

ДЕКОmix

високоякісні декоративні матеріали

ДЕКОРАТИВНІ ФАРБИ ТА ПОКРИТТЯ ДЛЯ ІНТЕР'ЄРІВ



ВРОССАТТО

Фарба з ефектом ШОВКОВОЇ ТКАНИНИ

Інтер'єрна декоративна фарба «Broccatto» призначена для створення декоративного покриття на основі спеціальних перламутрових пігментів, фарба створює ефект шовку. Декоративна фарба «Broccatto» дає можливість отримати чудовий оксамитовий ефект, що переходить із блиску в мат, завдяки зміні кута відображення.

Ідеально підходить під різні стилі дизайну приміщень. Можна використовувати, як в класичних, так і в сучасних інтер'єрах.





BROCCATTO

- Екологічно чиста
- Акрилова, розчиняється водою
- Стійка до атмосферних впливів
- Тонується водорозчинними пігментами
- Легка в нанесенні, довговічна в експлуатації

5л

2.5л

1л

Декоративна фарба з ефектом шовкової тканини

Призначення.

Декоративна фарба призначена для створення декоративного покриття на основі спеціальних перламутрових пігментів. Паропроникна. Фарба «Броккатто» дає можливість отримати чудовий оксамитовий ефект, що переходить із блиску в мат, завдяки зміні кута відображення. Містить уповільнювач висихання. Після висихання утворює півку, стійку до механічних впливів. Особливо стійка до миття. Витримує вологе прибирання з використанням м'яких засобів. Тонується універсальними водорозчинними пігментними пастами. Застосовується для гіпсових та бетонних основ.

Підготовка поверхні.

Поверхня має бути міцною, сухою, без пилу, крейди, вапна і жирових забруднень. Нові поверхні рекомендовано попередньо покрити грунтом глибокого проникнення «DEKOMIX». Старе покриття з клейових або вапняних фарб, що відшаровується від поверхні, слід усунути. Нерівності і тріщини вирівняти сумішшю для шпаклювання і потім покрити грунтом глибокого проникнення «DEKOMIX». Через 2-4 години після нанесення ґрунту пофарбувати поверхню фарбою «DEKOMIX Mattlatex», використовуючи валик з середнім ворсом, в 1-2 шари. Після повного висихання фарби, але не менше 6 год., приступити до нанесення «DEKOMIX BROCCATTO». Колір проміжного шару повинен відповідати кольору фінішного покриття «DEKOMIX Broccatto».

Нанесення.

Ретельно розмішати фарбу і при потребі розбавити водою до 10%. Нанести «DEKOMIX BROCCATTO» шпателем з нержавіючої сталі рівномірним шаром. Через декілька хвилин повторно нанести шпателем до отримання бажаного ефекту. **Нанесення з текстурою** - нанести «DEKOMIX BROCCATTO» середнім шаром, одночасно створюючи на ньому хаотичний візерунок площиною шпателя. Через декілька хвилин повторно пройти чистою площиною шпателя, злегка торкаючись поверхні. Також цей продукт можна наносити в розбавленому вигляді (допустима к-ть 50%) в якості додаткового ефекту поверх декоративних штукатурок. У випадку наявності матеріалу різних партій виготовлення, потрібно змішати його разом у необхідній к-ті (від кута до кута). Миття готової поверхні не раніше ніж 28 днів.

Склад. Співполімерна акрилова дисперсія, пігменти, наповнювачі, вода, добавки.

Тонування. Тонується універсальними водорозчинними пігментними пастами.

Робочий інструмент. Шпатель з нержавіючої сталі, валик або шітка з коротким ворсом.

Розчинник. Вода.

Витрати.

Витрати залежать від поглинаючої здатності і підготовки поверхні та складають при одношаровому нанесенні від 6 - 10 м² з 1л.

Час висихання. Сухе на відлип через 2 години після нанесення при кімнатній температурі +20°C і відносній вологості повітря 65%.


Зберігання.

Зберігати та складувати в герметично закритій упаковці при температурі не менше +5°C до +30°C.

Застережні заходи.

Зберігати в недоступному для дітей місці. При виконанні робіт захищати руки рукавичками. Після закінчення робіт ретельно вимити руки та ті ділянки шкіри, на які попали краплі суміші. Обережати від морозу та прямих сонячних променів.

Упаковка. 1л / 2.5л / 5л



Lasur GOLD

ЗОЛОТОГО Фарба з ефектом ЛЕСУЮЧОГО ВІДБЛИСКУ

Інтер'єрна фарба «Lasur Gold» призначена для створення декоративного покриття з золотим лесуючим відблиском для стін та стель в інтер'єрі. Насолоджуйтеся мерехтінням золота, що додає стінам Вашого помешкання благородний зовнішній вигляд.

Декоративна фарба «Lasur Gold» є прозорим фінішним покриттям для внутрішніх робіт. Ідеально підходить під різні стилі дизайну приміщень. Фарбу з золотим відблиском можна використовувати, як в класичних, так і в сучасних інтер'єрах. Багато методів виконання та видів нанесення дають змогу отримати великий вибір візерунків.





Lasur GOLD

- Екологічно чиста
- Акрилова, розчиняється водою
- Стійка до атмосферних впливів
- Тонується водорозчинними пігментами
- Легка в нанесенні, довговічна в експлуатації

5л

2.5л

1л

Декоративна лесуюча фарба з золотим відблиском

Призначення.

Це прозоре фінішне покриття з золотим відблиском. Насолоджуйтеся мерехтінням золота, що додає стінам Вашого помешкання благородний зовнішній вигляд. Лесуюча фарба для декоративного оформлення стін та стель в інтер'єрі. Завдяки своїй простоті в чищенні ідеально підходить для застосування в житлових приміщеннях. Не містить розчинників і пластифікаторів. Після висихання утворює плівку, стійку до механічних впливів. Особливо стійка до миття. Витримує вологе прибирання з використанням миючих засобів. Тонується універсальними водорозчинними пігментними пастами.

Підготовка поверхні.

Поверхня має бути міцною, сухою, без пилу, крейди, вапна і жирових забруднень. Нові поверхні рекомендовано попередньо покрити «Грунтом глибокого проникнення DEKOMIX». Старе покриття з клейових або вапняних фарб, що відшаровується від поверхні, слід усунути. Нерівності і тріщини вирівняти сумішшю для шпаклювання і потім покрити «Грунтом глибокого проникнення DEKOMIX». Через 2-4 години після нанесення ґрунту пофарбувати поверхню «Структурною кварцевою фарбою DEKOMIX» або нанести на поверхню «Акрилову декоративну шпаклівку DEKOMIX». Після висихання поверхні приступити до нанесення «DEKOMIX Lasur Gold».

Нанесення.

Нерозбавлену фарбу наносити шпательом або валиком з коротким ворсом і відразу після нанесення рознести м'якою кисточкою або силіконовим шпателем. Щоб уникнути утворення помітних стиків окремих ділянок пофарбованої поверхні, наносити методом "мокре по мокрому" за один підхід. Інструменти промити водою відразу після застосування. Не застосовувати при температурі повітря і основи нижче +5°C.

Склад. Співполімерна акрилова дисперсія, пігменти, наповнювачі, вода, добавки.

Тонування. Тонується універсальними водорозчинними пігментними пастами.

Робочий інструмент. Шпатель силіконовий, валик або шітка з коротким ворсом.

Розчинник. Вода.

Витрати.

Витрати на гладкій поверхні становлять від 7м² /л. На шорстких поверхнях витрати відповідно збільшуються.

Час висихання.

Сухе на відлип через 2 години після нанесення при кімнатній температурі +20°C і відносній вологості повітря 65%.

Зберігання.

Зберігати та складувати в герметично закритій упаковці при температурі не менше +5°C до +30°C.

Застережні заходи.

Зберігати в недоступному для дітей місці. При виконанні робіт захищати руки рукавичками. Після закінчення робіт ретельно вимити руки та ті ділянки шкіри, на які попали краплі суміші. Оберігати від морозу та прямих сонячних променів.

Упаковка. 1л / 2.5л / 5л



COLOR SYSTEM

Lasur Silver

Фарба з ефектом срібного лесуючого відблиску

Інтер'єрна фарба «Lasur Silver» призначена для створення декоративного покриття з срібним лесуючим відблиском для стін та стель в інтер'єрі. Насолоджуйтеся мерехтінням срібла, яке надає стінам Вашого помешкання благородний зовнішній вигляд.

Декоративна фарба «Lasur Silver» є прозорим фінішним покриттям для внутрішніх робіт. Ідеально підходить під різні стилі дизайну приміщень. Фарбу з срібним відблиском можна використовувати, як в класичних, так і в сучасних інтер'єрах. Багато методів виконання та видів нанесення дають змогу отримати велику варіацію візерунків.





Lasur Silver



- Екологічно чиста
- Акрилова, розчиняється водою
- Стійка до атмосферних впливів
- Тонується водорозчинними пігментами
- Легка в нанесенні, довговічна в експлуатації

Декоративна лесуюча фарба з срібним відблиском

Призначення.

Це прозоре фінішне покриття з срібним відблиском. Насолоджуйтеся мерехтінням срібла, яке надає стінам Вашого помешкання благородний зовнішній вигляд. Лесуюча фарба для декоративного оформлення стін та стель в інтер'єрі. Завдяки своїй простоті в чищенні ідеально підходить для застосування в житлових приміщеннях. Не містить розчинників і пластифікаторів. Після висихання утворює плівку, стійку до механічних впливів. Особливо стійка до миття. Витримує вологе прибирання з використанням миючих засобів. Тонується універсальними водорозчинними пігментними пастами.

Підготовка поверхні.

Поверхня має бути міцною, сухою, без пилу, крейди, вапна і жирових забруднень. Нові поверхні рекомендовано попередньо покрити «Грунтом глибокого проникнення DEKOMIX». Старе покриття з клейових або вапняних фарб, що відшаровується поверхні, слід усунути. Нерівності і тріщини вирівняти сумішшю для шпаклювання і потім покрити «Грунтом глибокого проникнення DEKOMIX». Через 2-4 години після нанесення ґрунту пофарбувати поверхню «Структурною кварцевою фарбою DEKOMIX» або нанести на поверхню «Акрилову декоративну шпаклівку DEKOMIX». Після висихання поверхні приступити до нанесення «DEKOMIX Lasur Silver».

Нанесення.

Нерозбавлену фарбу наносити шійкою або валиком з коротким ворсом і відразу після нанесення рознести м'якою кисточкою або силіконовим шпателем. Щоб уникнути утворення помітних стиків окремих ділянок пофарбованої поверхні, наносити методом "мокре по мокрому" за один підхід. Інструменти промити водою відразу після застосування. Не застосовувати при температурі повітря і основи нижче + 5°C.

Склад. Співполімерна акрилова дисперсія, пігменти, наповнювачі, вода, добавки.

Тонування. Тонується універсальними водорозчинними пігментними пастами.

Робочий інструмент. Шпатель силіконовий, валик або шійка з коротким ворсом.

Розчинник. Вода.

Витрати.

Витрати на гладкій поверхні становлять від 7м² /л. На шорстких поверхнях витрати відповідно збільшуються.

Час висихання.

Сухе на відлип через 2 години після нанесення при кімнатній температурі +20°C і відносній вологості повітря 65%.


Зберігання.

Зберігати та складувати в герметично закритій упаковці при температурі не менше +5°C до +30°C.

Застережні заходи.

Зберігати в недоступному для дітей місці. При виконанні робіт захищати руки рукавичками. Після закінчення робіт ретельно вимити руки та ті ділянки шкіри, на які попали краплі суміші. Оберігати від морозу та прямих сонячних променів.

Упаковка. 1л / 2.5л / 5л



Decor Relief

Декоративна шпаклівка ДЛЯ СТВОРЕННЯ РЕЛЬЄФНИХ ІНТЕР'ЄРІВ

Структурна водорозчинна акрилова декоративна шпаклівка використовується для створення дуже виражених крупнозернистих структурованих поверхонь. Утворює різноманітні структури залежно від способу нанесення. Не вимагає ретельного вирівнювання поверхні перед нанесенням. Застосовується по мінеральним підкладам, вапняно-цементним штукатуркам, гіпсовим штукатуркам та шпаклівкам, силікатній цеглі, керамічній цеглі, бетону, гіпсокартону, старих покриттів з хорошою несучою здатністю, дисперсійним штукатуркам, дисперсійним фарбам. Декоративна шпаклівка DECOR RELIEF – це вірне рішення для індивідуального дизайну Вашого дому.

Decor Relief може застосовуватися в інтер'єрі будь-якої кімнати. Будь-яка вітальня може змінитися за допомогою декоративної акрилової шпаклівки Dekor Relief Dekomix. При чому її універсальність дозволяє їй вписуватися в усі стилі: класика, модерн, античність. Професійні творці можуть виконати унікальні елементи інтер'єру і навіть шілі картини на стіні за допомогою декоративної шпаклівки Decor Relief.





15кг

7кг

Decor Relief

- Екологічно чиста
- Акрилова, розчиняється водою
- Стійка до атмосферних впливів
- Тонується водорозчинними пігментами
- Легка в нанесенні, довговічна в експлуатації

Декоративна структурована шпаклівка

Призначення.

Структурна водорозчинна акрилова декоративна шпаклівка використовується для створення дуже виражених крупнозернистих структурованих поверхонь. Утворює різноманітні структури залежно від способу нанесення. Не вимагає ретельного вирівнювання поверхні перед нанесенням. Застосовується по мінеральним підкладкам, вапняно-цементним штукатуркам, гіпсовим штукатуркам та шпаклівкам, силікатній цеглі, керамічній цеглі, бетону, гіпсокартону, старих покриттів з хорошою несучою здатністю, дисперсійним штукатуркам, дисперсійним фарбам. Декоративна шпаклівка DECOR RELIEF – це вірне рішення для індивідуального дизайну Вашого дому.

Підготовка поверхні.

Основа повинна бути сухою та міцною без видимих руйнувань. Перед нанесенням штукатурки поверхня попередньо ґрунтується адгезійною кварцовою ґрунтовкою.

Нанесення.

Шпаклівку DECOR RELIEF необхідно добре розмішати. Наносити металевим шпателем, формуючи структуру при нанесенні або зразу після нанесення. По бажанню в вологому стані можна обробити шліткою хрестоподібними рухами чи одразу індивідуально змоделювати за допомогою кельми. Для уникнення видимих накладень на поверхні, що торкаються, матеріал необхідно наносити за один робочий прийом. Не застосовувати при температурі повітря та основи нижче +5°C. При більш низькій температурі та високій вологості час висихання відповідно збільшується.

Склад. Співполімерна акрилова дисперсія, пігменти, наповнювачі, вода, добавки.

Тонування. Тонується універсальними водорозчинними пігментними пастами.

Робочий інструмент. Шпатель з нержавіючої сталі.

Розчинник. Вода.

Витрати.

Витрати залежать від підготовки поверхні та умов нанесення та складають (1,0 - 1,9)кг/м² в одношарове покриття. При нанесенні шпателем витрата збільшується в залежності від товщини шару. На шорсткуватих поверхнях відповідно більше. Точний витрата визначається шляхом пробного нанесення.

Час висихання.

Час висихання при кімнатній температурі +20°C і відносній вологості повітря 65% складає 12 годин.

Зберігання.

Зберігати та складувати в герметично закритій упаковці при температурі не менше +5°C до +30°C.

Застережні заходи.

Зберігати в недоступному для дітей місці. При виконанні робіт захищати руки рукавичками. Після закінчення робіт ретельно вимити руки та ті ділянки шкіри, на які попали краплі суміші. Зберігати та складувати в герметично закритій упаковці при температурі не менше +5°C до +30°C. Оберігати від морозу та прямих сонячних променів. Інструмент після закінчення робіт вимити холодною водою.

Упаковка. 7кг / 15кг



COLOR SYSTEM

Декоративна шпаклівка для створення рельєфних інтер'єрів

Sabbia

Фарба з ДІАМАНТОВИХ ефектом РОЗСИПІВ

Декоративна фарба з ефектом діамантових розсіпів «Sabbia» призначена для оригінального декоративного оформлення стін або окремих елементів в сучасному мистецтві та дизайні інтер'єрів в середині приміщень. Фарба «Sabbia» створює розкішне перламутрове покриття з ефектом діамантових розсіпів з неповторним малюнком.

Легко наноситься на великі площі, перекриваючи стики попереднього шару. Після висихання утворює півку, стійку до механічних впливів. Особливо стійка до миття. Витримує вологе прибирання. Колорується. Добре реставрується.





Sabbia

- Екологічно чиста
- Акрилова, розчиняється водою
- Стійка до атмосферних впливів
- Тонується водорозчинними пігментами
- Легка в нанесенні, довговічна в експлуатації



Декоративна латексна фарба з перламутровим та скляним наповнювачем

Призначення.

Декоративна фарба призначена для оригінального оформлення стін або окремих елементів в сучасному мистецтві та дизайні інтер'єрів в середині приміщень. Створює розкішне перламутрове покриття з ефектом діамантових розсілів з неповторним малюнком. Легко наноситься на великій площі, перекриваючи стики попереднього шару. Після висихання утворює плівку, стійку до механічних впливів. Містить уповільнювач висихання. Особливо стійка до миття. Витримує вологе прибирання з використанням миючих засобів. Тонується універсальними водорозчинними пігментними пастами. Застосовується для гіпсових, бетонних та інших основ.

Підготовка поверхні.

Поверхня має бути міцною, сухою, без пилу, крейди, вапна і жирових забруднень. Нові поверхні рекомендовано попередньо покрити «Грунтом глибокого проникнення DEKOMIX». Старе покриття з клейових або вапняних фарб, що відшаровується поверхні, слід усунути. Нерівності і тріщини вирівняти сумішшю для шпаклювання і потім покрити «Грунтом глибокого проникнення DEKOMIX». Через 2-4 години після нанесення ґрунту пофарбувати поверхню фарбою «DEKOMIX Mattlatex», використовуючи валик з середнім ворсом, в 1-2 шари. Після висихання фарби, але не менше ніж 6 год., приступити до нанесення «DEKOMIX Sabbia», попередньо затонований в бажаний колір. Колір проміжного шару повинен відповідати кольору фінішного покриття «DEKOMIX Sabbia».

Нанесення.

Ретельно розмішати фарбу до однорідного стану, перед цим затонувавши фарбу «Sabbia» в бажаний колір. Наносити різноспрямованими рухами за допомогою спеціальної шітки. Після часткового поглинання фарби легкими рухами розподілити наповнювач, створюючи малюнок. Для отримання більш об'ємного малюнку нанести другий шар аналогічно першому. Допускається розбавлення матеріалу водою до 10%. Роботи слід виконувати при температурі +5°C - +30°C і відносній вологості 50-80%.

Склад. Співполімерна акрилова дисперсія, пігменти, наповнювачі, вода, добавки.

Тонування. Тонується універсальними водорозчинними пігментними пастами.

Робочий інструмент. Шпатель з нержавіючої сталі, валик або шітка з коротким ворсом.

Розчинник. Вода.

Витрати.

Витрати залежать від поглинаючої здатності і підготовки поверхні та складають при одношаровому нанесенні від 6 до 8 м² з 1л.

Час висихання.

Суше на відлип через 2 години після нанесення при кімнатній температурі +20°C і відносній вологості повітря 65%.


Зберігання.

Зберігати та складувати в герметично закритій упаковці при температурі не менше +5°C до +30°C.

Застережні заходи.

Зберігати в недоступному для дітей місці. При виконанні робіт захищати руки рукавичками. Після закінчення робіт ретельно вимити руки та ті ділянки шкіри, на які попали краплі суміші. Оберігати від морозу та прямих сонячних променів.

Упаковка. 1л / 2.5л / 5л



Merletto

Фарба з металевого ефектом відблиску

Декоративне покриття з металевим відблиском «Merletto» використовується для декоративного оформлення стін та стель в інтер'єрі. Ідеально підходить під різні стилі дизайну приміщень. Декоративне покриття з металевим відблиском «Merletto» можна використовувати, як в класичних, так і в сучасних інтер'єрах. Багато методів виконання та видів нанесення дають змогу отримати великий вибір візерунків.

Добре реставрується. Після висихання утворює плівку, стійку до механічних впливів. Особливо стійка до миття. Витримує вологе прибирання. Колорується універсальними водорозчинними пігментними пастами.





Merletto

- Екологічно чиста
- Акрилова, розчиняється водою
- Стійка до атмосферних впливів
- Тонується водорозчинними пігментами
- Легка в нанесенні, довговічна в експлуатації

5л

2.5л

1л

Декоративна фарба з ефектом металесим відблиску

Призначення.

Фарба призначена для декоративного оформлення стін та стель в інтер'єрі. Створює розкішне перламутрове покриття з металесим відблиском. Після висихання утворює плівку, стійку до механічних впливів. Особливо стійка до миття. Витримує вологе прибирання з використанням миючих засобів. Тонується універсальними водорозчинними пігментними пастами. Застосовується для гіпсових, бетонних та інших основ. Водорозчинна, не містить розчинників та пластифікаторів. Містить уповільнювач висихання.

Підготовка поверхні.

Поверхня має бути міцною, сухою, без пилу, крейди, вапна і жирових забруднень. Нові поверхні рекомендовано попередньо покрити грунтом глибокого проникнення «ДЕКОmix». Старе покриття з клейових або вапняних фарб, що відшаровується від поверхні, слід усунути. Нерівності і тріщини вирівняти сумішшю для шпаклювання і потім покрити грунтом глибокого проникнення «ДЕКОmix Mattlatex». Через 2-4 години після нанесення грунту пофарбувати поверхню фарбою «ДЕКОmix Merletto», використовуючи валик з середнім ворсом, в 1-2 шари. Після повного висихання фарби, але не менше 6 год., приступити до нанесення «ДЕКОmix Merletto». Колір проміжного шару повинен відповідати кольору фінішного покриття «ДЕКОmix Merletto».

Нанесення.

Продукт наноситься у 2 етапи.

1. Фарбу «Merletto» у бажаному кольоровому тоні (розчинений приблизно на 30% водою) рівномірно нанести коротковорсним валиком (приблизно витрата 40 мл/м²). Дати можливість добре висохнути (шонайменше 3 год.).

2. Фарбу «Merletto» у тому ж самому кольорі нанести нерозведену за допомогою венеціанської кельми до повного покриття створюючи бажаний візерунок (приблизно 80 мл/м²). Для запобігання утворення стиків наносити матеріал методом «мокре по мокрому».

Склад. Співполімерна акрилова дисперсія, пігменти, наповнювачі, вода, добавки.

Тонування. Тонується універсальними водорозчинними пігментними пастами.

Робочий інструмент. Шпатель з нержавіючої сталі, валик або шітка з коротким ворсом.

Розчинник. Вода.

Витрати.

Витрати залежать від поглинаючої здатності і підготовки поверхні та складають нанесенні від 6 до 10 м² з 1 л для готового покриття.

Час висихання.

Суше на відлип через 2 години після нанесення при кімнатній температурі +20°C і відносній вологості повітря 65%.

Зберігання.

Зберігати та складувати в герметично закритій упаковці при температурі не менше +5°C до +30°C.

Застережні заходи.

Зберігати в недоступному для дітей місці. При виконанні робіт захищати руки рукавичками. Після закінчення робіт ретельно вмити руки та ті ділянки шкіри, на які попали краплі суміші. Оберігати від морозу та прямих сонячних променів.

Упаковка. 1л / 2.5л / 5л



Вгіна

Фарба з ефектом

перламутру

Декоративна фарба «Вгіна» дає можливість надати вашим стінам ефект перламутрового блиску. Ідеально підходить під різні стилі дизайну приміщень. «Вгіна» можна використовувати, як в класичних, так і в сучасних інтер'єрах. Багато методів виконання та видів нанесення дають змогу отримати великий вибір візерунків.

Добре реставрується. Після висихання утворює плівку, стійку до механічних впливів. Особливо стійка до миття. Витримує вологе прибирання. Колорується універсальними водорозчинними пігментними пастами.





5Л

2.5Л

1Л

Brina

- Екологічно чиста
- Акрилова, розчиняється водою
- Стійка до атмосферних впливів
- Тонується водорозчинними пігментами
- Легка в нанесенні, довговічна в експлуатації

Декоративна фарба з ефектом перламутру

Призначення.

Декоративна фарба призначена для створення декоративного покриття на основі спеціальних перламутрових пігментів. Фарба «Brina» дає можливість отримати ефект перламутрового блиску, завдяки спеціальним пігментам. Після висихання утворює плівку, стійку до механічних впливів. Особливо стійка до миття. Витримує вологе прибирання з використанням миючих засобів. Тонується універсальними водорозчинними пігментними пастами. Містить уповільнювач висихання. Застосовується на гіпсових та бетонних основах, штукатурках всіх видів, шпательках.

Підготовка поверхні.

Поверхня має бути міцною, сухою, без пилу, крейди, вапна і жирових забруднень. Нові поверхні рекомендовано попередньо покрити грунтом глибокого проникнення «DEKOMIX». Старе покриття з клейових або вапняних фарб, що відшаровується поверхні, слід усунути. Нерівності і тріщини вирівняти сумішшю для шпаклювання і потім покрити грунтом глибокого проникнення «DEKOMIX». Через 2-4 години після нанесення грунту пофарбувати поверхню фарбою «DEKOMIX Mattlatex», використовуючи валик з середнім ворсом, в 1-2 шари. Колір проміжного шару повинен відповідати кольору фінішного покриття «DEKOMIX Brina». Після повного висихання фарби, але не менше 6 год., приступити до нанесення «DEKOMIX Brina».

Нанесення.

Ретельно розмішати фарбу і при потребі розбавити водою до 10%. Нанесення фарби можливе за допомогою пензлика, валика, шпателя. Найчастіше наносять «DEKOMIX Brina» шпателем з нержавіючої сталі рівномірним шаром, одночасно створюючи на ньому хаотичний візерунок площиною шпателя. Існує велика кількість способів нанесень даного продукту. У випадку наявності матеріалу різних партій виготовлення, потрібно змішати його разом у необхідній к-ті (від кута до кута). Миття готової поверхні не раніше ніж 28 днів. Працювати при температурі навколишнього середовища не менше ніж 5°C і не більше ніж 30°C.

Склад. Співполімерна акрилова дисперсія, пігменти, наповнювачі, вода, добавки.

Тонування. Тонується універсальними водорозчинними пігментними пастами.

Робочий інструмент. Шпатель з нержавіючої сталі, валик або шітка з коротким ворсом.

Розчинник. Вода.

Витрати.

Витрати залежать від поглинаючої здатності і підготовки поверхні та способу нанесення та складають від 4 до 8 м² з 1л.

Час висихання.

Сухе на відлип через 2 години після нанесення при кімнатній температурі +20°C і відносній вологості повітря 65%.


Зберігання.

Зберігати та складувати в герметично закритій упаковці при температурі не менше +5°C до +30°C.

Застережні заходи.

Зберігати в недоступному для дітей місці. При виконанні робіт захищати руки рукавичками. Після закінчення робіт ретельно вимити руки та ті ділянки шкіри, на які попали краплі суміші. Оберігати від морозу та прямих сонячних променів.

Упаковка. 1л / 2.5л / 5л



COLOR SYSTEM

DEKOMIX

високоякісні декоративні матеріали

Ми любимо свою роботу і віримо, що в Україні можна випускати декоративні матеріали європейського рівня. Створюючи продукцію під маркою DEKOMIX, ми вкладаємо всю душу і намагаємося бути кращими в усьому.

Адреса виробництва: Україна, м. Рівне, вул. Курчатова, 32в

Відділ продаж:

+38 (097) 827-75-30 +38 (097) 219-18-68 +38 (050) 599-22-79

www.decor.dekomix.com.ua